

PVC

CORREDERA

SERIE **SLIDE**



La serie Slide cuenta con el sistema deslizante más sencillo. Completa adaptación a espacios reducidos.

PVC
SLIDE
CORREDERA

DESCRIPCIÓN GENERAL

Sistema de ventana, puerta corredera y paralela deslizante. Es una solución pensada para espacios reducidos, consiguiendo la entrada de luz natural y ventilación en las estancias con un mínimo mantenimiento.

DATOS TÉCNICOS

- Ancho de montaje 70 mm.
- 3 cámaras en marco y 2 en hoja.
- Apto para clima severo (UNE-EN 12608)
- Acristalamiento hasta 24 mm.
- 2 tipos de hojas para ventanas y puertas.

ACABADOS

- Posibilidad bicolor.
- Lacados colores (RAL).
- Efecto madera.

MARCADO CE

Resistencia al viento

C4

Estanqueidad al Agua

4A

Permeabilidad al Aire

CLASE 3

Transmitancia térmica

Desde 1,6 W/m²k

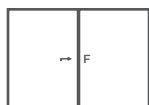
Aislamiento Acústico

Hasta 30 (-1; -2) dB


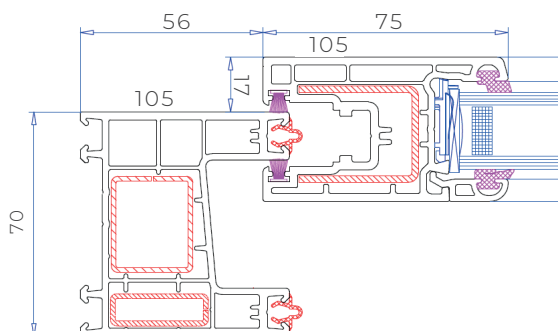
Ensayos para ventana de 1500 x 1480 mm.

APERTURAS

- Corredera 1 hoja + fijo.
- Corredera 2, 3 y 4 hojas.
- Corredera 2 hojas + fijo central.
- Corredera 2 hojas + fijos laterales.



SECCIÓN



+ Información

